

Nr. crt.	Valoarea bruta **)					Deprecieri (amortizare si provizioane)				
	Elemente de active *)	Sold la 1 ianuarie 2007	Cresteri	Reduceri	Sold la 31 decembrie 2007	Explicatii privind amortizarea	Sold la 1 ianuarie 2007	Deprecierea inregistrata in cursul exercitiului	Reduceri sau reluari	Sold la 31 decembrie 2007
	0	1	2	3	4=1+2-3		5	6	7	8=5+6-7
1	<b>Terenuri si constructii</b>	3.542.745	7.579.203	30.167	11.091.781	<b>TOTAL</b>	329.085	665.306	30.167	964.224
	<b>din care:</b>					<b>din care:</b>				
	Achizitii		104			Curenta (liniara)		497.133		
	Casari					Casari				
	Vanzari			30.167		Vanzari		21.477	30.167	
	Reevaluare cf. HG 1553/2003		7.579.099			Reevaluare cf. HG 1553/2003		146.696		
2	<b>Instalatii tehnice si masini</b>	35.552.469	3.491.532	8.659.867	30.384.134	<b>TOTAL</b>	28.131.240	3.485.209	8.659.867	22.956.582
	<b>din care:</b>					<b>din care:</b>				
	Achizitii		1.431.676			Curenta (liniara)		2.216.020		
	Casari			8.656.589		Casari		3.104	8.656.589	
	Vanzari			3.278		Vanzari			3.278	
	Reevaluare cf. HG 1553/2003		2.059.856			Reevaluare cf. HG 1553/2003		1.266.085		
3	<b>Alte inst, utilaje si mobilier</b>	160.378	7.284	45.553	122.109	<b>TOTAL</b>	151.123	5.764	45.553	111.334
	<b>din care:</b>					<b>din care:</b>				
	Achizitii		5.891			Curenta (liniara)		5.367		
	Casari			45.553		Casari			45.553	
	Vanzari					Vanzari				
	Reevaluare cf. HG 1553/2003		1.393			Reevaluare cf. HG 1553/2003		397		
4	<b>Avansuri si immobilizari corporale in curs</b>									
	<b>TOTAL GENERAL</b>	39.255.592	11.078.019	8.735.587	41.598.024	<b>TOTAL</b>	28.611.448	4.156.279	8.735.587	24.032.140
	<b>din care:</b>					<b>din care:</b>				
	Achizitii		1.437.671			Curenta (liniara)		2.718.520		
	Casari			8.702.142		Casari		3.104	8.702.142	
	Vanzari		-	33.445		Vanzari		21.477	33.445	
	Reevaluare cf. HG 1553/2003		9.640.348			Reevaluare cf. HG 1553/2003		1.413.178		
	Avansuri si immobilizari corp in curs			-		Avansuri si immobilizari corp in curs				

Duratele de viata ale immobilizarilor corporale sunt stabilite conform HG 2139/2004 pentru aprobarea Catalogului privind clasificarea și duratele normale de funcționare a mijloacelor fixe  
Metoda de amortizare utilizata este metoda de amortizare liniara, ratele de amortizare stabilindu-se conform acestei metode.

La reevaluarea immobilizărilor corporale, amortizarea cumulată la data reevaluării este recalculată proporțional cu schimbarea valorii contabile brute a activului, astfel încât valoarea contabilă a activului, după reevaluare, să fie egală cu valoarea sa reevaluată.

PRESEDINTE CONSILIU DE ADMINISTRATIE  
DIRECTOR GENERAL,  
ing. GEMANAR GHEORGHE




DIRECTOR ECONOMIC,  
ec. TUDOR ROZALIA

### Nota 3

#### Repartizarea profitului

Destinatia	lei Suma
Pofit net de repartizat:	2.645.685
- rezerva legala	163.461
-alte rezerve constituite ca surse propii de finantare	
- acoperirea pierderii contabile	
- dividende	
Profit nerepartizat	2.482.224

PRESEDINTE CONSILIUL DE ADMINISTRATIE  
DIRECTOR GENERAL,  
ing. GEMANAR GHEORGHE



DIRECTOR ECONOMIC,  
Ec. TUDOR ROZALIA

Nota 4

**ANALIZA REZULTATULUI DIN EXPLOATARE**

LEI

Indicatorul	Exercitiul precedent	Exercitiul curent
0		2
1. Cifra de afaceri neta	179.465.824	231.468.041
2. Costul bunurilor vandute si al serviciilor prestate(3+	178.491.902	226.956.914
3. Cheltuielile activitatii de baza	150.240.277	191.029.634
4. Cheltuielile activitatilor auxiliare	21.012.105	26.712.829
5. Cheltuielile indirecte de productie	7.239.520	9.214.451
6. Rezultatul brut aferent cifrei de afaceri nete (1-2)	973.922	4.511.127
7. Cheltuielile de desfacere		
8. Cheltuieli generale de administratie	1.151.283	1.785.231
9. Alte venituri din exploatare	1.232.267	2.876.545
10. Rezultatul din exploatare ( 6-7-8+9)	1.054.906	5.602.441

PRESEDINTE CONSILIUL DE ADMINISTRATIE  
DIRECTOR GENERAL,  
ing. GEMANAR GHEORGHE



DIRECTOR ECONOMIC,  
Ec. TUDOR ROZALIA

## Nota 5

### Situatia creantelor si datoriilor la data de 31 12 2007

Creante	Sold la 31 12 2007 (col. 2+3)	lei	
		Termen de lichiditate	
		sub 1 an	peste 1 an
0	1	2	3
Total, din care:	38.313.018	38.313.018	
-Alte creante imobilizate	2.380.525	2.380.525	
-Furnizori - debitori	7.697.534	7.697.534	
-Clienti	27.688.475	27.688.475	
-Creante personal	164.961	164.961	
-Debitori diversi	226.388	226.388	
"TVA de recuperat	155.135	155.135	

- 2 380 525 lei - garantii de buna executie retinute de beneficiari conf.contract pana la receptia definitiva
- 7 697 534 lei - reprezinta avansuri achitate pentru executarea de lucrari de constructii (7 689 030 lei) si pentru alte prestari de servicii (8 504 lei)
- 27 688 475 lei - reprezinta c/val. lucrari de constructii - montaj, prestatii auto, prestatii utilaje si materiale vandute si neincasate la data de 31 12 2007, astfel:
  - 24 198 794 lei lucrari de constructii montaj .
  - 746 725 lei prestatii auto
  - 423 531 lei prestatii utilaje
  - 2 319 425 lei vanzari materiale,chirii si alte facturari
- 164 961 lei - concedii achitate aferente anului 2007 .
- 226 388 lei - reprezinta debite de incasat din vanzarea de mijloace fixe de la terti
- 155 135 lei - TVA de recuperat rezultat din decontul lunii iulie 2007 pentru care s- a facut cererea de rambursare nr. 211 208/27 11 2007 si nu s-a incasat pana la sfarsitul anului 2007

Datorii	Sold la 31 12 2007 (col. 2+3+4)	Termen de exigibilitate	
		sub 1 an	1-5 ani
Total, din care:	54.397.342	41.224.657	13.172.685
Credite pe termen scurt	13.697.825	13.697.825	
Credite pentru investitii	2.570.929	825.547	1.745.382
Dobinzi af. imprum din din emis. de oblig.	66.045	66.045	
Alte imprumuturi si datorii financiare	4.466.743	1.268.361	3.198.382
Prime privind rambursarea de oblig.	(469.722)	(469.722)	
Furnizori	18.844.867	18.844.867	
Furnizori pentru imobilizari	387.561	387.561	
Cienti-creditori	6.417.810	3.012.811	3.404.999
Datorii cu personalul	825.951	776.619	49.332
Impozitul pe profit	507.426	507.426	
Impozitul pe salarii si venit. din conv. civile	64.239	64.239	
Taxa pe valoarea adaugata	(102.833)	(102.833)	
Taxa pe valoarea adaugata neexigibila	94.126	13.058	81.068
Alte datorii fata de stat si instit. publice	444.905	444.905	
Decontari cu asociatii	2.600	2.600	
Creditori diversi	6.578.870	1.885.348	4.693.522

- 13 697 825 lei - reprezinta facilitate de credit multiprodus acordata de BCR
- 2 570 929 lei - reprezinta credite pentru investitii acordate de Banca Transilvania Suceava in Ron (plafon - 670 000 lei) si de Unicredit Tirioc Bank in Euro (plafon - 589 437 Euro )
- 66 045 lei - reprezinta dobanzi ce trebuiesc achitate ptr. imprumuturi din emisiuni de obligatiuni
- 4 466 743 lei - reprezinta rate conform contracte de leasing (diferenta neachitata din valoarea mijloacelor fixe achizitionate in leasing) , neachitate .
- (469 722) lei - reprezinta prime privind conversia obligatiunilor in actiuni, prime ce vor fi amortizate.
- 19 232 428 lei - reprezinta furnizori neachitati, din care 387 561 lei furnizori de mijloace fixe
- 6 417 810 lei - reprezinta avansuri incasate de la beneficiari, conform contractelor incheiate pentru executarea de lucrari de constructii .
- 825 951 lei - reprezinta datorii curente catre personal (salarii, ajutoare medicale, garantii gestionare si preliminari C.O aferente anului 2007 )
- 507 426 lei - reprezinta impozitul pe profit datorat pe trimestrul IV 2007 din care s-a achitat pana la data de 25 01 2008 o suma egala cu impozitul datorat pe trimestrul III 2007 si anume suma de 37 176 lei, urmand ca diferenta de 470 250 lei sa se achite pana la data de 15 04 2008 o data cu depunerea declaratiei 101.
- 64 239 lei- reprezinta impozitul pe salarii datorat pentru luna decembrie 2007 ptr. personalul angajat cu contract de munca si conventii civile
- (102 833) lei - reprezinta T.V.A achitat in plus la data de 31 12 2007 ca urmare a Notelor privind compensarea obligatiilor fiscale nr.97955, 97956,97957 din data de 19 12 2007 si a deconturilor privind TVA pentru lunile noiembrie si decembrie 2007
- 94 126 lei - reprezinta diferenta T.V.A neexigibil aferent garantiilor de buna executie retinute de beneficiari si T.V.A neexigibil aferent garantiilor de buna executie retinute de societate subantreprenorilor
- 444 905 lei - reprezinta alte datorii la bugetul statului si alte institutii publice astfel :
  - 137 315 lei contributie pentru asigurari sociale datorata de angajator
  - 70 991 lei contributie individuala de asigurari sociale retinuta de la asigurati
  - 42 660 lei contributie pentru asigurari sociale de sanatate datorata de angajator
  - 46 084 lei contributie pentru asigurari sociale de sanatate retinuta de la asigurati
  - 960 lei contributie pentru concedii si indemnizatii pentru persoane juridice si fizice
  - 7 514 lei contributie de asigurare pentru accidente de munca si boli profesionale
  - 13 978 lei contributie de asigurari pentru somaj datorata de angajator
  - 6 450 lei contributie individuala de asigurari pentru somaj retinuta de la asigurati
  - 1 755 lei contributie la fond de garantare pentru plata creantelor salariale angajator.
  - 6 240 lei varsaminte de la persoane juridice ptr. persoane cu handicap neincadrate .
  - 1 808 lei contributie 0,25% carti de munca .

- 107 993 lei - retineri din salarii datorate tertilor suma datorata lui Roata Mihai
- 1 157 lei - taxe fond mediu datorate pe sem. II 2007
- 2 600 lei - suma datorata lui Roata Mihai
- 6 578 870 lei - reprezinta garantii de buna executie retinute conform contractelor incheiate cu subantreprenorii.

**PRESEDINTE CONSILIU DE ADMINISTRATIE**  
**DIRECTOR GENERAL,**  
**ing. GEMANAR GHEORGHE**



**DIRECTOR ECONOMIC,**  
**ec. TUDOR ROZALIA**



## Nota 6

### Principii, politici si metode contabile

In exercitiul financiar 2007, societatea SC COMINCO SA Bucuresti a organizat si a tinut contabilitatea in conformitate cu reglementarile contabile armonizate cu Directiva a IV –a a Comunitatii Economice Europene si cu Standardele Internationale de Contabilitate aprobate prin O.M.F nr.1752/2005 si Legea contabilitatii nr.82/1991, cu modificarile ulterioare, iar informatiile au fost cuprinse in balante sintetice si analitice.

Pentru intocmirea si prezentarea Situatiilor financiare anuale, s-au respectat prevederile din O.M.F. nr.1752/2005 si au fost respectate politicile contabile generale prevazute de Legea Contabilitatii nr 82/1991 .

Astfel societatea noastra a respectat principiul continuitatii activitatii , in sensul ca inca de la infiintare in anul 1962 a avut o activitate neintrerupta , activitatea normala bazandu-se pe incheierea de contracte pentru executarea de lucrari de constructii montaj care au asigurat realizarea in anul 2007 a unor prestatii la un nivel superior anului 2006 . O parte din contractele incheiate in anul 2007 sint continuate si in anii urmatori iar pentru incheierea si a altor contracte SC COMINCO SA Bucuresti participa permanent la licitatii .

De asemenea au fost respectate principiul permanentei metodelor si principiul prudentei .In cursul anului 2007 a existat continuitate privind aplicarea acelorasi reguli si norme de evaluare, inregistrare in contabilitate si prezentare a elementelor de activ si pasiv si a rezultatelor , asigurandu-se comparabilitatea in timp a informatiilor contabile.

Regimul de amortizare folosit de societate este amortizarea liniara , cu repartizarea cotelor de amortizare asupra valorii de intrare pe toata durata de functionare de la data punerii acestora in functiune si pina la recuperarea integrala a valorii lor de intrare . ;

Pentru reflectarea in contabilitate a imobilizarilor corporale la valoarea justa societatea SC COMINCO SA Bucuresti a efectuat reevaluari conform legislatiei in vigoare . Astfel in anul 2001 s-au efectuat reevaluari in valoare de 8 219 322 lei conform HG.403/2000 si conform HG 1553/2003 anul 2004 in valoare de 368 783 lei si in anul 2007 in valoare de 8 227 170 lei .

La reevaluare , amortizarea cumulata s-a recalculat proportional cu schimbarea valorii contabile brute a activelor, astfel incat valoarea contabila a activelor, dupa reevaluare, sa fie egala cu valoarea sa reevaluada .

In cadrul societatii , stocurile sint reflectate in contabilitate la costul istoric si anume la costul de achizitie sau de productie .La iesirea din gestiune a stocurilor acestea se inregistreaza in contabilitate prin metoda FIFO.

Contabilitatea stocurilor se tine cantitativ si valoric .

Productia in curs de executie se determina prin inventarierea productiei neterminate la sfirsitul perioadei prin metode tehnice de constatare a gradului de finalizare sau a stadiului de efectuare a operatiilor tehnologice si evaluarea acesteia la costurile de productie.

Societatea a respectat principiul independentei exercitiului in sensul ca in anul fiscal 2007 sant reflectate veniturile si cheltuielile aferente exercitiului , indiferent de data incasarii sau platii acestor venituri si cheltuieli ;


Moneda de prezentare a situatiilor financiare este unitatea monetara nationala – leul, sumele fiind exprimate in lei .

**PRESEDINTE C.A.  
DIRECTOR GENERAL,**

**Ing. Gemanar Gheorghe**

**DIRECTOR ECONOMIC,**

**ec. Tudor Bozalia**





## Nota 7

### ACTIUNI SI OBLIGATIUNI

-Capitalul social subscris si varsat este de 4 504 825 lei

-Numarul de actiuni emise este de 1 801 930 valoarea per actiune fiind de 2,50 lei .

Conform Hotararii AGA nr 67/30 iunie 2006, in sem. I 2007 capitalul social a fost majorat cu 2 002 600 lei ca urmare a conversiei obligatiunilor emise in actuni. Majorarea reprezenta 801 040 actiuni a 2,5 lei per actiune .

La data de 31 12 2007 actiunile societatii sunt detinute de persoane fizice in proportie de 84.423 % si de persoane juridice in proportie de 15.577 % astfel :

-ADRIATICA COM SRL	0.003 %
- ALMIRA TRADE SRL	0.005 %
-CASA DE INSOLVENTA TRANSILVANIA	0.271 %
-CLIENTI NEREZIDENTI-CITIBANK NOMINEE SA	4.710 %
-CORP FINANCIAL BROKER COMPANY FINASTA	0.924%
-DECLEORA LIMITED	0.072 %
-DELTA BUSINESS SOLUTIONS SRL	0.028 %
-EXFINCONT SRL	0.006%
-INTREPRINDEREA DE MOBILA FLORENTA SRL	0.011%
-AX PERPETUUM IMPEX SRL	0.122%
-CASA DE INVESTITII ALIANTA SRL	2.442%
-KAROLL INVESTMENT INTERMEDIARY	0.144%

-KBS SECURITIES ROMANIA SSIF SA	0.150%
-SAI SWISS CAPITAL ASSET MANAGEMENT	0.228%
-SC TRAVEL OIL SRL	0.028%
-SSIF BROKER SA	0.005%
-SC EXATEL SRL	0.005%
-SC TARPI SRL	0.005%
-TARGET CAPITAL SA	0.061%
-TRIGON TEISE LAINE FUND	0.245%
-URAMIS SRL	0.011%
-FDI BT MAXIM/SAI BT ASSET MANAGEMENT	0.910%
-INTERDEALER CAPITAL INVEST	5.165%
-TOTAL TRADING AND CONSULTING SRL	0.006%
-SC TOBSEER SRL	0.011%
-SSIF CARPATICA INVEST SA	0.009%

-Actiuni rascumparabile : -nu este cazul

-Obligatiuni emise in anul 2007 : -nu este cazul

PRESEDINTE C.A.  
DIRECTOR GENERAL,

Ing. Gemanar Gheorghe

DIRECTOR ECONOMIC,

ec. Tudor Rozalia



## Nota 8

### **Informatii privind salariatii, administratorii si directorii**

- Salarizarea directorilor si administratorilor se face pe baza obiectivelor si criteriilor de performanta stabilite de societate, pe baza carora se incredinteaza directorilor si administratorilor organizarea, conducerea si gestionarea activitatii sale .

Adunarea Generala a Actionarilor stabileste salariul directorului general si al celorlalti membri ai Consiliului de Administratie intocmindu-se in acest sens act aditional la contractul individual de munca .

Pentru directorii executivi salariile sunt stabilite de directorul general prin negociere directa si sunt consemnate in actul aditional la contractul individual de munca.

- Nu sint cazuri de avansuri si credite acordate directorilor si administratorilor in timpul exercitiului.

- Salariati :

-numar mediu aferent exercitiului : 650

din care in :

- activitatea de constructii montaj  
si prestatii utilaje : 422

- prestatii auto : 228

Din numarul mediu de 650 de salariati , 515 au fost muncitori  
din care in :

- activitatea de constructii montaj si prestatii utilaje 325

- prestatii auto :	190
-numar efectiv de salariati la sfarsitul exercitiului :	740
din care in :	
- activitatea de constructii montaj si prestatii utilaje :	504
din care muncitori :	372
- prestatii auto :	236
din care muncitori :	198

Salariile platite in anul 2007 sant de : 6 794 434 lei  
din care salari platite muncitorilor : 4 507 582 lei

Din totalul salariilor in 2007 au fost platite in :

a-activitatii de construtii montaj  
si utilaje, din care: 5 231 707 lei  
- salarii platite muncitorilor 3 212 068 lei  
b-activitatii de transport din care : 1 562 727 lei  
-salarii platite muncitorilor 1 295 514 lei

Cheltuielile cu asigurarile sociale in anul 2007 au fost de 2 243 561 lei

Timpul efectiv lucrat in anul 2007 de catre salariati este de 1 134 744 ore om


- pentru lucrari de C+M 680 664 ore om  
- pentru transporturi 454 080 ore om

**PRESEDINTE C.A.  
DIRECTOR GENERAL,**

Ing. Gemanar Gheorghe

**DIRECTOR ECONOMIC,**

ec. Tudor Rozalia



## PRINCIPALII INDICATORI ECONOMICO-FINANCIARI AN 2007

Denumire indicator	Formula de calcul	Calcul	Valoare indicator
<b>1.Indicatori de lichiditate</b>			
-indicatorul lichiditatii curente	$\frac{\text{Active curente}}{\text{Datorii curente}}$	$\frac{59.462.596}{41.224.657}$	1,44
-indicatorul lichiditatii imediate	$\frac{\text{Active curente-Stocuri}}{\text{Datorii curente}}$	$\frac{59.462.596-9.596.214}{41.224.657}$	1,21
<b>2.Indicatori de risc</b>			
-Indicatorul gradului de indatorare	$\frac{\text{Capital imprumutat} \times 100}{\text{Capital propriu}}$	$\frac{1.745.382}{26.739.859}$	0,07
-Indicatorul privind acoperirea dobanzilor	$\frac{\text{Profit inaintea platii dobanzii si impozitului pe profit}}{\text{Cheltuieli cu dobanda}}$	$\frac{3.269.220+1.649.496}{1.649.496}$	2,98 ori
<b>3.Indicatori de activitate (indicatori de gestiune)</b>			
-viteza de rotatie a stocurilor(rulajul stocurilor)	$\frac{\text{Costul vanzarilor}}{\text{Stocul mediu}}$	$\frac{102.123.339}{4.290.896}$	23,8 ori
-numar de zile de stocare	$\frac{\text{Stocul mediu} \times 365}{\text{Costul vanzarilor}}$	$\frac{4.290.896 \times 365}{102.123.896}$	15,34 zile
-viteza de rotatie a debitelor -clienti	$\frac{\text{Sold mediu clienti} \times 365}{\text{Cifra de afaceri}}$	$\frac{23.613.466 \times 365}{231.468.041}$	37,24 zile
-viteza de rotatie a creditelor -furnizor	$\frac{\text{Sold mediu furnizori} \times 365}{\text{Achizitii de bunuri(fara servicii)}}$	$\frac{3.122.633 \times 365}{43.336.922}$	26,3 zile
-viteza de rotatie a activelor imobilizate	$\frac{\text{Cifra de afaceri}}{\text{Active imobilizate}}$	$\frac{231.468.041}{21.674.605}$	10,68
-viteza de rotatie a activelor totale	$\frac{\text{Cifra de afaceri}}{\text{Total active}}$	$\frac{231.468.041}{81.137.201}$	2,85
<b>4.Indicatori de profitabilitate</b>			
-rentabilitatea capitalului angajat	$\frac{\text{Profit inaintea platii dobanzii si impozitului pe profit}}{\text{Capital angajat}}$	$\frac{4.918.716}{39.912.544}$	0,07
-capitalul angajat	$\text{Active totale-datorii curente}$	$81.137.201-41.224.657$	39.912.544
-marja bruta din vanzari	$\frac{\text{Profit brut din vanzari} \times 100}{\text{Cifra de afaceri}}$	$\frac{3.269.220 \times 100}{231.468.041}$	1,41%

PRESEDINTE C.A.  
DIRECTOR GENERAL

ing.Gemanar Gheorghe



DIRECTOR ECONOMIC

ec.Tudor Rozalia

## NOTA 10

### INFORMATII CU PRIVIRE LA PREZENTAREA SOCIETATII

Societatea are o vechime de peste 46 de ani , cu o bogata experienta in lucrari de constructii-montaj, provenind din fostul Trust de Constructii Montaje Miniere , prin transformarea acestuia in baza Legii nr. 15/1990 in societate pe actiuni. Societatea are sediul in Bucuresti , Bd. Magheru Nr. 31 , Sector 1 , este inregistrata la Registrul Comertului cu Nr. J 40/283/ 07 02 1991 si are Cod unic de inregistrare 1555670.

Firma s-a privatizat in procent de 100% in anul 1999.

Societatea executa lucrari de constructii montaj aproape in toata tara, prin 6 sucursale situate in : Bucuresti , Coltesti Alunu jud. Valcea , Moldova Noua jud. Caras Severin , Abrud jud. Alba si doua in localitatea Frasin, Jud. Suceava.

### INFORMATII PRIVIND SOCIETATILE IN CARE S.C. COMINCO S.A. BUCURESTI DETINE ACTIUNI

Societatea detine actiuni in suma de 2 555 409.87 lei la urmatoarele societati:

1. Societati la care S.C. COMINCO S.A. Bucuresti detine capitalul majoritar :

-LEI-

NUMELE SOCIETATII	APORTUL LA CAPITAL	APORTUL LA CAPITAL	APORTUL LA CAPITAL	APORTUL LA CAPITAL
ADRESA	IN NATURA	NUMERAR	TOTAL	%
S.C. COMINCO BUCOVINA S.A. Com. Frasin Str Principala Nr 1 Jud Suceava	899 960	100 000	999 960	99,99
S.C. COMINCO OLTENIA S.A. R.Valcea Str Capitan Negoescu Nr 15 Jud Valcea	899 960	100 000	999 960	99,99
S.C. COMINCO TRANSILVANIA S.A. Abrud,Str Detunata Nr 65-67 Jud Alba	178 600	1 290	179 890	99,94
I.C.S. ROM COMINCO S.R.L Chisinau M.D. 2012, str. Sciusev A. 76/4	0	1 517,76	1 517,76	100,0
TOTAL	1 978 520	202 807,76	2 181 327,76	

**2. Alte societati la care S.C. COMINCO S.A. Bucuresti detine actiuni:**

	<b>-LEI-</b>
S.C. CASA DE BUCOVINA CLUB DE MUNTE	312 882.11
S.C. ARIA DE TRANSILVANIA ARIESENII SA	200.00
S.C. ABC ASIGURARE REASIGURARE	50 000.00
S.C. COMONT S.A.	10 000.00
SC. ARCE TRUST SRL	1 000.00
<b>TOTAL</b>	<b>374 082.11</b>

---

<b>TOTAL ACTIUNI DETINUTE DE SC COMINCO Bucuresti</b>	<b>2 555 409.87</b>
---	---------------------

---

**INFORMATII REFERITOARE LA IMPOZITUL PE PROFIT**

Anul 2007 impozitul pe profit a fost calculat conform prevederilor Codului fiscal adoptat prin Legea nr 571/2003 astfel:

	<b>SUMA IN LEI</b>
Profit brut	3 269 219.94
Cheltuieli nedeductibile din care:	1 098 187.05
-diferenta diurna	722 939.90
-sponsorizare	49 096.39
-dobanzi si penalitati	176 943.76
-TVA inregistrat urmare a PV control	149 208.00
Deduceri din care :	163 461.00
-fond rezerva	163 461.00
Profit impozabil	4 203 945.99
Impozit pe profit	672 631.36
Deducere aferenta sponsorizarilor	49 096.39
Ipozitul pe profit datorat	623 535.00
Profit net	2 645 684.94

---

Impozitul pe profit a fost virat integral la termenele legale astfel ca pana la data de 25 01 2008 a fost virat impozit pe profit in suma de 153 285 lei urmand ca diferenta de 470 250 lei sa fie virata pana in data de 15 04 2008 o data cu depunerea Declaratiei 101 .

## **INFORMATII REFERITOARE LA CIFRA DE AFACERI**

In anul 2007 cifra de afaceri a fost de 231 468 041 lei din care :

- din activitatea de constructii montaj	183 471 794 lei
- din prestatii auto	13 023 182 lei
- din prestatii utilaje	7 486 673 lei
-din vanzare marfurilor	23 807 885 lei
-din comercializarea produselor secundare ( produse de balastiera, betoane,etc.)	187 387 lei
- din inchirieri	1 124 197 lei
-din activitati diverse	2 366 923 lei

## **INFORMATII REFERITOARE LA CONTURILE DIN AFARA BILANTULUI**

Contul 8011-“Giruri si garantii acordate” cu un sold de 23 717 189.31 lei reprezinta c/val scrisorilor de garantie acordate beneficiarilor pentru buna excutare a lucrarilor sau pentru garantarea avansurilor incasate , scrisori de garantie pentru participarea la licitatii .

-Suc .Oltenia	3 488.39 lei
-Suc . Ardeal	60 000,00 lei
-Suc . Bucuresti	4 160.24 lei
-SC COMINCO Bucuresti	23 649 540.68 lei

Contul 8036-“Redevente, locatii de gestiune, chirii si alte datorii asimilate”cu un sold de 4 470 936.44 lei reprezinta c/val rate leasing ramase de achitat la data de 31 12 2007 conform graficelor anexate la contractile de leasing astfel :

COMINCO Bucuresti	4 350 157.27 lei
Suc.Bucovina	57 116.73 lei
Suc.Bucuresti	63 662.44 lei



**Contul 8051-“Dobanzi de platit” cu un sold de 581 160.15 lei reprezentand dobanzi aferente ratelor de leasing neachitate astfel :**


<b>COMINCO Bucuresti</b>	<b>572 413.90 lei</b>
<b>Suc.Bucovina</b>	<b>3 865.09 lei</b>
<b>Suc.Bucuresti</b>	<b>4 881.16 lei</b>

**Contul 8035-“Stocuri de natura obiectelor de inventar” cu un sold de 1 198 262,86 lei din care :**

<b>-Suc .Bucovina</b>	<b>94 371.76 lei</b>
<b>-Suc .Oltenia</b>	<b>98 444.98 lei</b>
<b>-Suc .Ardeal</b>	<b>161 299.17 lei</b>
<b>-Suc .Banat</b>	<b>182 951.89 lei</b>
<b>-Suc .Mec. Frasin</b>	<b>202 162.07 lei</b>
<b>-Suc . Bucuresti</b>	<b>319 113.58 lei</b>
<b>-SC COMINCO Bucuresti</b>	<b>139 919.41 lei</b>

**Presedinte Consiliul de administratie  
Director general**

**Ing. Gemanar Gheorghe**



**Director economic**

**Ec. Tudor Rozalia**